







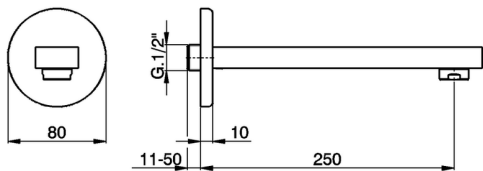

Caño de erogación ROADSTER ACCENT_RR000241

MODELO **RR000241**

Caño de erogación, L.250 mm, conexión 1/2" M

ACABADOS DISPONIBLES

-  **21** 21 Cromo
-  **2B** 2B Niquel Brillo
-  **2F** 2F Niquel Cepillado
-  **2Q** 2Q Black Titanium
-  **40** 40 Negro Mate
-  **4Q** 4Q Blanco Mate



CARACTERÍSTICAS



2026-06-20