





## Ducha monomando LESS MINIMAL\_LM000440

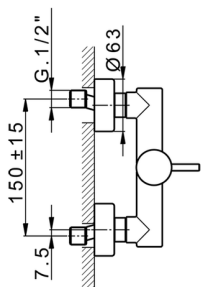
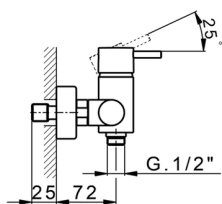
MODELO **LM000440**

Ducha monomando, sin conjunto ducha, conexión para flexible 1/2" M



### ACABADOS DISPONIBLES

-  **21** 21 Cromo
-  **2F** 2F Niquel Cepillado
-  **40** 40 Negro Mate
-  **4Q** 4Q Blanco Mate



### CARACTERÍSTICAS

Recambio Cartucho **ZZ93196000**

**Cartucho Monomando 38 mm**



2026-06-14