





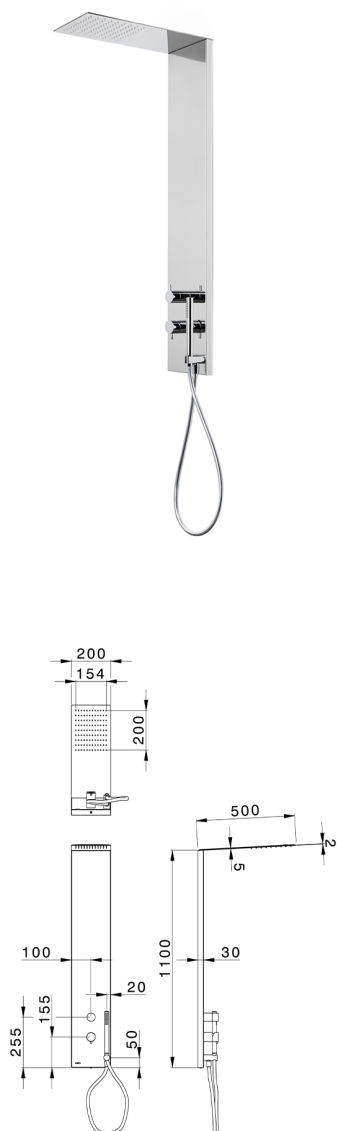
Panel de ducha monomando 2 funciones WELLNESS_ZS005030

MODELO **ZS005030**

Panel de ducha monomando 2 funciones, panel ducha de acero inoxidable AISI 304, devistop 2 salidas, soporte duchita con toma de agua, duchita una función Ø 23 mm ABS, rociador rectangular 200x500x24 mm de Inox, con válvula de seguridad patentada, funciones lluvia, flexible PVC 150 cm

ACABADOS DISPONIBLES

-  **40** 40 Negro Mate
-  **4Q** 4Q Blanco Mate
-  **D1** D1 Inox Cepillado
-  **D2** D2 Inox brillo



CARACTERÍSTICAS

Recambio Cartucho **ZZ99751000**

Cartucho Monomando 35 mm



2024-12-22