





Parte externa desviador 2 salidas **CHERIE_CF002000**

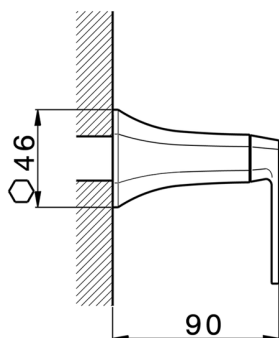
MODELO **CF002000**

Parte externa desviador 2 salidas, sin parte empotrada, para art. ZA002000



ACABADOS DISPONIBLES

- 
6T 6T Cromo/Negro Mate
- 
7C 7C Oro/Negro Mate
- 
7D 7D Niquel Brillo/Negro Mate
- 
7E 7E Oro Rosa/Negro Mate



CARACTERÍSTICAS

Instalación	Empotrado
Empotrado 1	ZA002000



Parte empotrada desviador 2 salidas EMPOTRADO_ZA002000

MODELO **ZA002000**

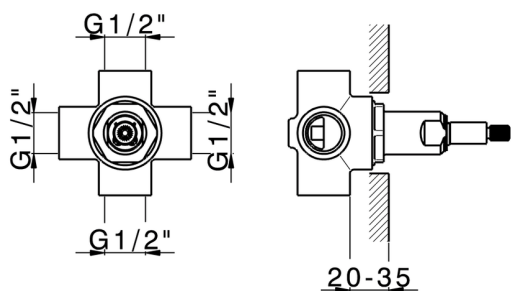
Parte empotrada desviador 2 salidas, una empotrada caliente, una empotrada fría, sin cierre

ACABADOS DISPONIBLES

 **04** 04 Sin acabado

CARACTERÍSTICAS

Empotrado **1**



2026-04-30