





## Ducha monomando CUBIC\_CU000442

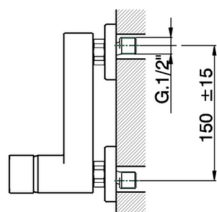
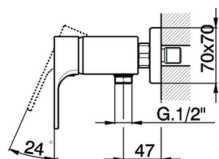
MODELO **CU000442**

Ducha monomando, sin conjunto ducha, conexión para flexible 1/2" M



### ACABADOS DISPONIBLES

-  **21** 21 Cromo
-  **2B** 2B Niquel Brillo
-  **2F** 2F Niquel Cepillado
-  **40** 40 Negro Mate



### CARACTERÍSTICAS

Recambio Cartucho **ZZ93196000**

**Cartucho Monomando 38 mm**



2026-05-01