

cisal

PUSH&SHOWER
Concept

design by Císal Atelier



PUSH, SHOWER, ENJOY...

Il nuovo sistema Push&Shower offre il controllo immediato e intuitivo del sistema doccia. Con un semplice tocco selezioni e attivi la funzione doccia desiderata; ruotando la manopola regoli il flusso in modo semplice e naturale. Il design elegante dai dettagli ricercati si combina perfettamente al tuo stile preferito.

Push&Shower concept stands for immediate and intuitive showering control. A simple touch activates and starts your selected shower function. Turn handle for simple and natural water volume fine tuning. Distinctive design and refined details perfectly match your favourite style.

Concept Quadro
□ 80 mm

Concept Tondo
Ø 80 mm

- 1 Premi per aprire e inizia la tua doccia
Push to open and start your shower
- 2 Ruota per regolare la portata ottimale
Turn handle for volume fine tuning
- 3 Premi per terminare e chiudere l'acqua
Push and instantly stop water



cisal.it


CISAL
28010 Alzo di Pella (NO)
Italia - Via Pietro Durio 160
Tel. +39 0322 918111 - Fax +39 0322 969518
cisal@cisal.it - www.cisal.it

Cad 010179000 ED 04.24

PUSH&SHOWER
Concept

INTUITIVE CONTROL

Apertura e chiusura sono eseguite premendo il pulsante.
La portata è regolabile ruotando la manopola.
Due o più funzioni doccia possono essere attivate simultaneamente.

OFF  ON


ON / OFF control is simply operated by pushing the button.
Flow volume control is tuned by rotating the handle.
Two or more shower functions can be selected and operated in the same time.

Regolazione Portata



Volume Control

PUSH&SHOWER
Concept



VERSATILITY

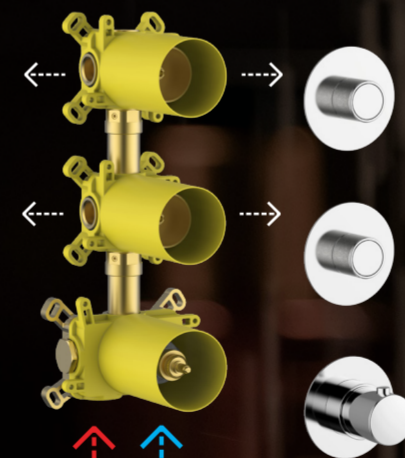
Grazie al suo concetto modulare, Push&Shower offre la massima versatilità nella concezione dell'ambiente doccia e facilita l'installazione.

- Versioni pre-assemblate in configurazione verticale o orizzontale
- Sistema a elementi singoli per disposizione personalizzata libera
- Ingressi acque dal basso
- Due raccordi di uscita per ogni modulo
- Ridotto ingombro di incasso (70mm)


Thanks to its modular concept, Push&Shower grants maximum versatility in shower lay-out and ease of installation.

- One-piece assembly versions in vertical or horizontal configuration
- Separate independent elements for any custom lay-out
- Bottom water inlets
- Two outlet ports available for each valve
- Minimum depth size (70mm)

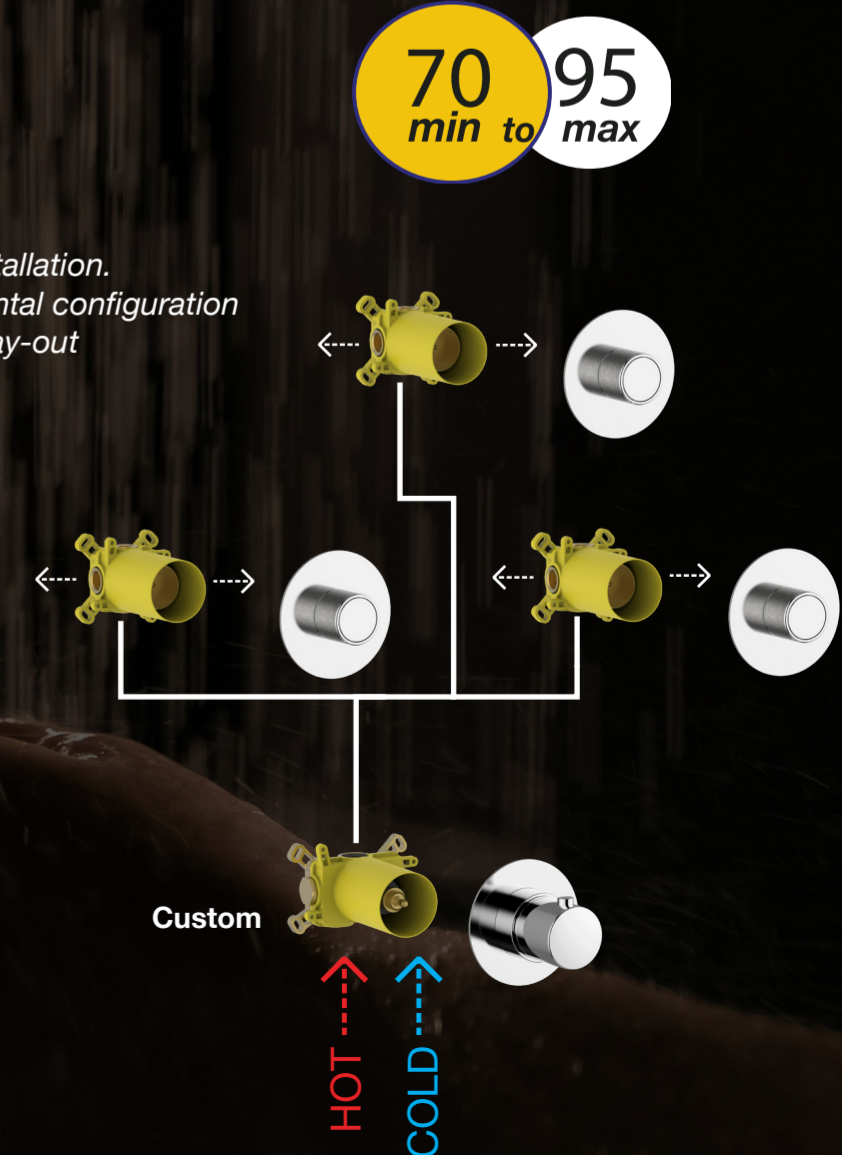
Vertical



Horizontal



70 min to 95 max



PUSH&SHOWER
Concept